
















1. Состояние конференции:

-  - исходное состояние - конференция неактивна (схема конференции не загружена в ядро)
-  - исходное состояние (схема конференции загружена в ядро)
-  - сбор (вызов абонентов, участвующих в конференции)
-  - в работе (общение абонентов)
-  - останов (всем абонентам проигрывается сообщение об окончании конференции с их последующим отключением)








2. Состояние участника конференции:

-  - исходное (с абонентом ничего не происходит)
-  - захват ресурсов (для вызова абонента в системе отсутствуют какие-либо ресурсы (например, телефонных линий), система ожидает освобождения первого из требуемых ресурсов)
-  - посылка вызова (ожидание ответа)
-  - ожидание повторного набора
-  - ответ (абонент ответил системе)
-  - приветствие)
-  - всё в порядке, в конференции (соединение с абонентом установлено, он участвует в конференции (если она уже в

рабочем состоянии) или ожидает ее начала)

-  - участник отключён от конференции
-  - ввод кода доступа (ввод абонентом кода доступа к конференции)
-  - неответ (соединиться с абонентом не удалось (занят телефон, не снял трубку, снял и положил трубку))




3. Тип соединения:

-  - вход в конференцию с телефона не возможен
-  - вход в конференцию с телефона возможен
-  - исходящий вызов не возможен
-  - исходящий вызов только по инициативе супервизора
-  - разрешены автоматические исходящие вызовы
-  - участник вошел в конференцию по PIN-коду
-  - участник вошел в конференцию по номеру телефона







- исходящий вызов




4. Состояние перебоя:

-  - показывает, что включен режим отображения состояния перебоя
-  - показывает, что перебой был произведён от лица данного абонента
-  - показывает, что данный абонент был перебит другим участником с более высоким приоритетом

5. Состояния микрофона:

-  - «ГОВОРИТ»- абонента слышат все, он слышит всех, он может в любой момент начать говорить и когда абонент действительно говорит - значок микрофона краснеет 
-  - «СЛУШАЕТ» - абонента не слышит никто, он слышит всех
-  - «ПРОСИТ СЛОВА» - возникает в случае, когда абонент попросит слова

6. тип участника

-  - участник - абонент кластера
-  - свободный участник
-  - анонимный участник